



臺灣學術倫理教育資源中心操作手冊

必修學生(Mandatory Students English Guide)

製作日期：2016年9月11日

本手冊適用將本課程列為必修、口試或畢業門檻之學校學生。

(若您使用電腦瀏覽，可直接點選下方目錄閱讀)

中文版操作手冊 Chinese Guide.....	1
1.登入網站	1
2.修課與測驗方式	3
3.其他問題	6
4.聯絡資訊	8
英文版操作手冊 English Guide.....	9

【教育部校園學術倫理教育與機制發展計畫辦公室製作】

中文版操作手冊 Chinese Guide

1. 登入網站

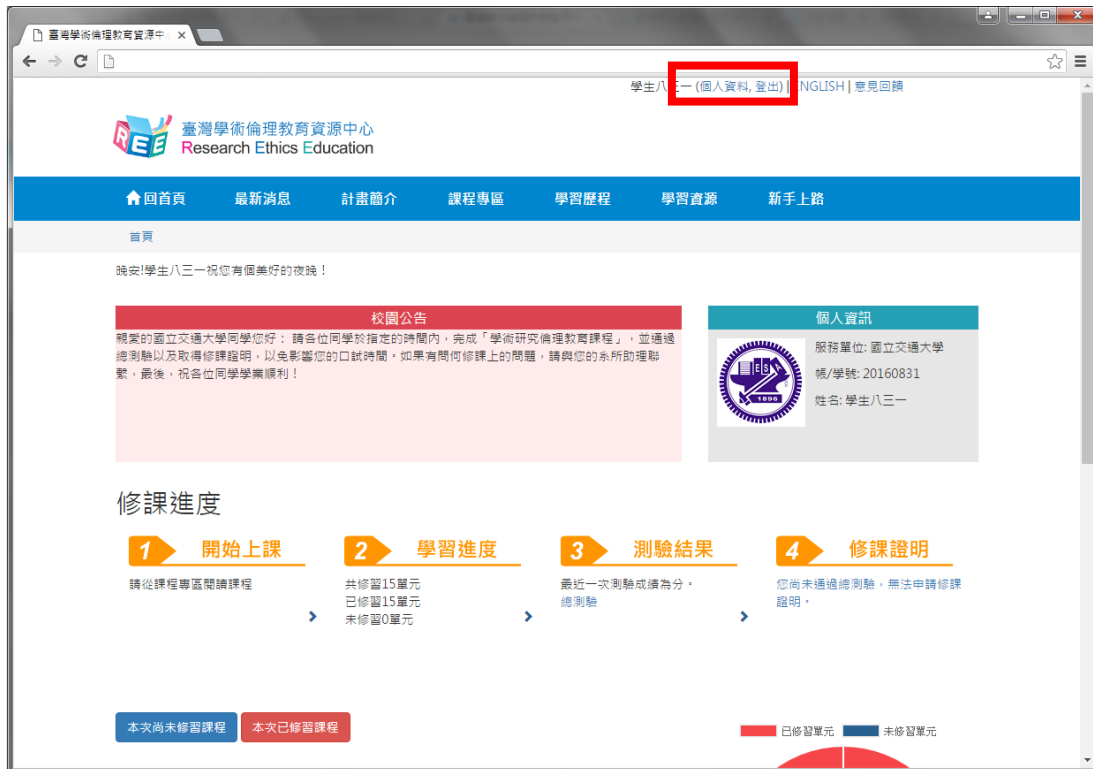
1-1. 輸入網址：ethics.nctu.edu.tw，即可進入「臺灣學術倫理教育資源中心」網站。



1-2. 身份請選「必修學生」，並選您的學校，帳號為學號，密碼預設學號末 5 碼，輸入驗證碼後登入。

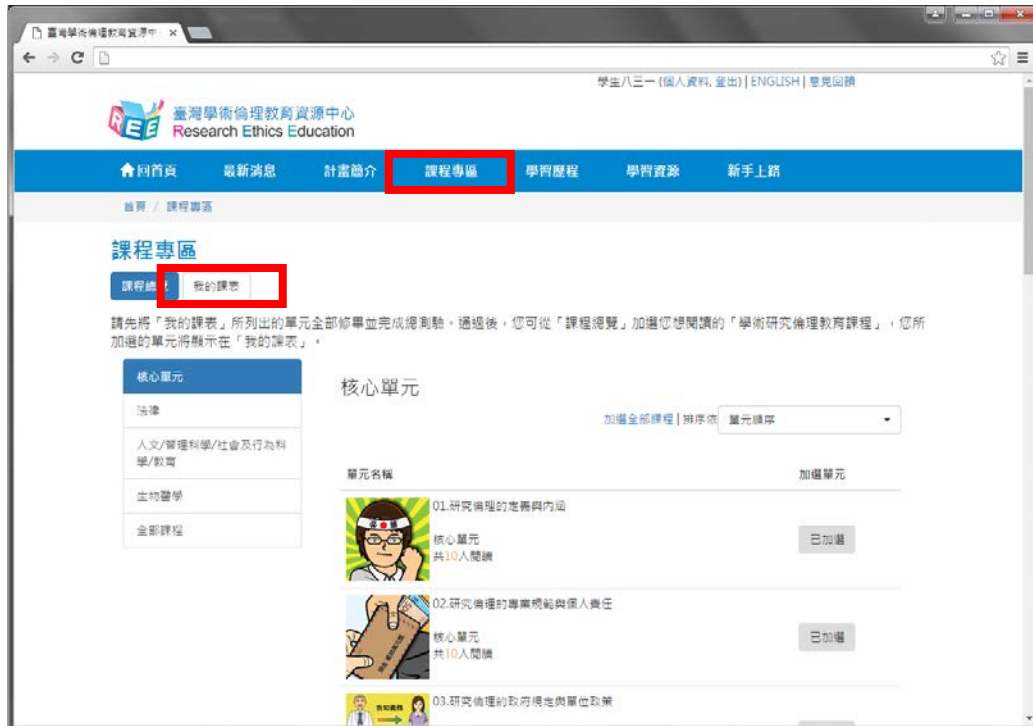


1-3.登入後，顯示個人資訊狀態首頁，呈現各校校園公告、學生修課進度，若需修改密碼或電子信箱，請於網站上方點選 [個人資料] 方可更改。



2. 修課與測驗方式

2-1. 登入後，修課請選擇 [課程專區] · [課程總覽] 列出所有線上課程。注意：系統已預選 15 個核心單元 (無法退選)，您必須至 [我的課表] 閱讀全部核心單元後才能進行總測驗，通過測驗後，可至 [課程總覽] 加選其他專業領域單元進行學習。



2-2. [我的課表] 顯示已加選單元，點選單元名稱即可進入教材閱讀，已修讀過的單元將顯示修課日期，修讀全部核心單元後，頁面下方「總測驗」按鈕會亮起，點入即可測驗。



2-3.點下「總測驗」後，將出現說明頁面，請同學務必詳閱規定，若您測驗過程中離開頁面，本次所有填答將不計分，需全部重新作答。為確保您的權益，測驗前請確認使用者名稱為真實姓名，此名稱將印製於修課證明，若需異動，請連絡貴校管理者。



2-4.總測驗皆為 4 選 1 單選題，尚未通過測驗前，您可重新測驗直到通過為止（實際完成課程期限由各校規範）。



2-5.總測驗結束後，將顯示您本次測驗之答對率、答錯單元統計、答對題數目。

總測驗

答對率
19.35%

測驗結果: 32題中共答對6題, 答對率19.35%

很可惜您沒有通過總測驗, 請參考以下測驗結果, 將課程重新複習後再來測驗吧。

查看學習歷程

答錯單元統計

答錯題統計

單元名稱	答錯題數
02.研究倫理的專業規範與個人責任	3
03.研究倫理的政府規定與單位政策	2
04.不當研究行為的定義與類型	2
05.不當的資料處理：捏造與篡改資料	1
06.不當的研究寫作：抄襲與剽竊	2
08.學術研究的寫作技巧：引述	3
09.學術研究的寫作技巧：文章與摘要	3
07.不當的研究寫作：自我抄襲	3
15.作者應遵循倫理原則	2
12.個人資料保護法的基本概念	1
13.隱私權的基本概念	1
11.引用他人著作之規範	1

答錯題目

1. 2.下列對引述 (quoting) 的寫作技巧, 何者有誤?
 - (1)意義是在清楚註明文章中所參考的資料, 以避免抄襲他人的研究, 也讓讀者更了解相關的文獻。
 - (2)不需要在文末清楚註明參考文獻 (reference) 或完整的書目資訊。
 - (3)通常引用40字以上的文字即需：獨立引文, 引述的文字單獨成一個段落。
 - (4)通常引用40字以內文字即需：串在正文內, 並加上引號。

2. 1.在不同的專業領域通常有不同的學術引用格式規範, 下列何者引用格式可能屬不完整?
 - (1)我國邁向學習社會政策制訂之研究：政策問題形成、政策規劃及政策合法化探討 (未出版之博士論文), 國立臺灣師範大學, 臺北市。
 - (2)陳芳芳 (1995), 教育學習專業理論模式的探討, 師資培育專業化研討會, 臺北市立師範學院。
 - (3)湯漢山, 林三益, 黃三平 (2000), 臺灣中小學教師專業化中的師資訓練與進修研究, 行政院國家科學委員會專題研究計畫報告。

2-6.若您通過總測驗，則於通過測驗後隔日中午 12 時，至 [學習歷程] 下載修課證明，您可直接於網站下載 PDF 檔保存。如需訂正最近一次測驗題目，請點選「前往查看」。

學習歷程

15

通過測驗單元

96.88

最近測驗答對率

9

個人網站次數

您已於2016/09/03 16:54:18通過本次測驗!

請在2016/09/04中午12點後, 於右方下載修課證明。

修課證明含中/英文版, 將累計所有已修過並通過測驗單元。

下載修課證明

學習動態

白條實數通過測驗單元數

總測驗紀錄

最近一次測驗時間: 2016/09/03 16:54:18
最近一次測驗答對率: 96.88
最近一次測驗結果: [前往查看](#)

誠懇邀請您給予我們評價, 讓我們更加進步!

填寫滿意度問卷

修課紀錄 (僅列出已通過測驗之單元)

單元名稱	修課日期
不當研究行為：定義與類型	2016/09/03 16:32:54
不當研究行為：抄襲與剽竊	2016/09/03 16:35:38
不當研究行為：捏造與篡改資料	2016/09/03 16:35:39

3.其他問題

3-1. 若有操作問題，也可至網站導覽列點選 [新手上路]，內有使用步驟說明；或網站下方點選 [常見問題]，查看其他問題解答。



3-2.若網站操作上有任何問題或建議，可至網站上方點選[意見回饋]，填寫問題與建議後，計畫總辦公室將有專人會與您聯繫。



The screenshot shows a web browser window displaying the 'Feedback' (意見回饋) page of the Research Ethics Education website. The page features a blue navigation bar with links for 'Home', 'Latest News', 'Program Introduction', 'Course Trial', 'Learning Resources', and 'New User Guide'. Below the navigation bar, the page title is 'Feedback'. A paragraph of text explains that users should refer to 'Common Questions' first, but if they have other questions or suggestions, they can use this form. The form includes input fields for 'Account', 'Name', and 'Email', a dropdown menu for 'Question Type' (currently set to 'Unspecified'), a large text area for 'Feedback Content', and a CAPTCHA verification field. At the bottom of the form, there are two buttons: 'Change CAPTCHA' and 'Submit'.

4. 聯絡資訊

- 教育部校園學術倫理教育與機制發展計畫總辦公室
- 計畫問題請洽專案經理：高小姐
 - 電話：03-571-2121 #58053
 - 信箱：echolin@mail.nctu.edu.tw
- 網站問題請洽專案助理：姜先生
 - 電話：03-571-2121 #52491
 - 信箱：ctw14161@nctu.edu.tw

英文版操作手冊 English Guide

Step 1. Research Ethics Education Center. Website: ethics.nctu.edu.tw



Step 2. After entering the Research Ethics Education Center website, sign in from the right side. Mandatory Students: Please select “必修學生”, your school and enter your student ID as account name. The default password is the last 5 digits of your student ID.



Step 3. After logging in, if you need to change your password or e-mail address, you may do so by selecting “個人資訊” from the top of the page. If you wish to start classes, please select “課程專區” → “我的課表”, and you may browse through the Research Ethics Education Online Program.



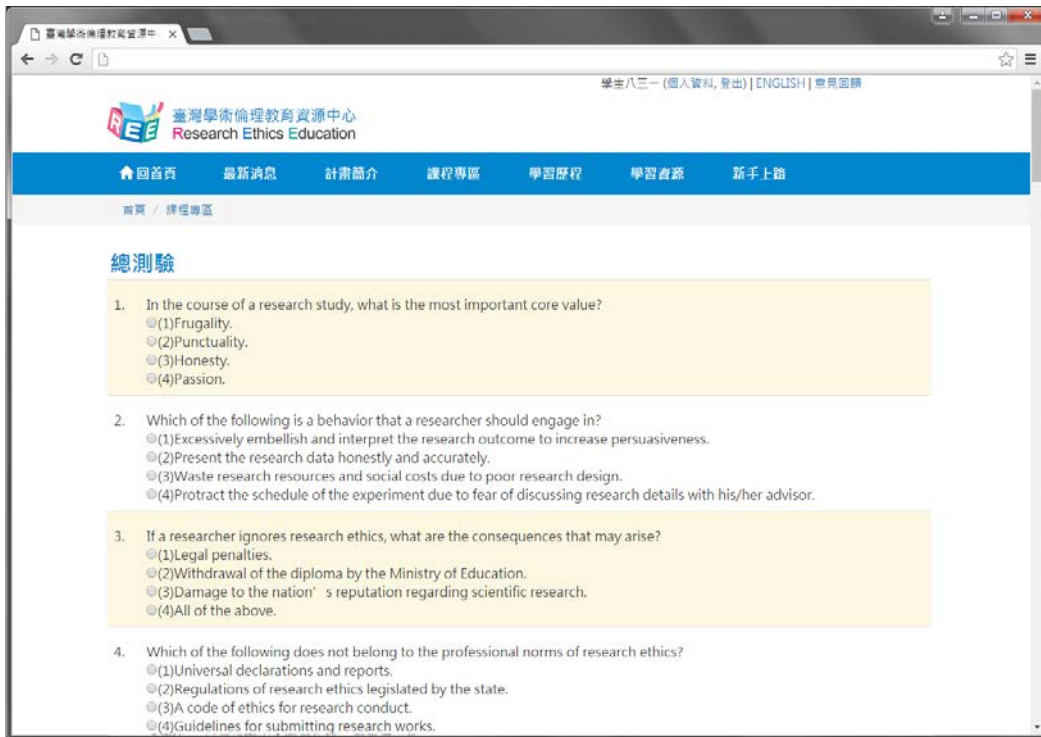
Step 4. After you have completed all core unit(s), you may proceed to the course final exam in “我的課表”. Please select “總測驗” to proceed.



Step 5. Note: Should you leave the page while taking the exam, your answers will not be scored, and you must start over. If you pass the exam, you may apply for the Certificate of Completion. Please verify that your user name is your actual name.



Step 6. Course final exam is consisted of single choice test items with four choices. You have unlimited attempts before passing the exam. Upon completion of the final exam, information such as number of correct answers, percent correct, and etc. will be displayed.



Step 7. If you pass the course final exam, after 12:00 PM, the next day after passing unit(s) exam, “下載修課證明” for Certificate of Completion will appear in “學習歷程”. You may select it and save as a PDF file.

